




# Tien geboden voor bouw of aanleg bij bomen



## 1. Bescherm de stam en de wortels

Plaats voor de aanvang van de werkzaamheden vaste bouwhekken rond de boom, tenminste ter grootte van de kroonprojectie.

Bescherm bij beperkte werkruimte in ieder geval de boomspiegel. Doe dit altijd in overleg met de boombeheerder en/of een vakkundig boomverzorger.



## 2. Plaats geen bouwmaterialen en geen bouwkeet onder de boom

Voertuigen of bouwketen mogen nooit (tijdelijk) op het wortelpakket geplaatst worden. De opslag van bouwmaterialen is in deze zone eveneens verboden. Dit leidt namelijk tot beschadiging van de wortels en het verdicht de bodem, wat het afsterven van wortels tot gevolg heeft.



## 3. Houd bouwverkeer buiten de kroonprojectie

Blijf met bouwmachines uit de buurt van de bomen om bodemverdichting te voorkomen. Wanneer het onvermijdelijk is dat over de boomwortels gereden moet worden: plaats rijplaten.




## 4. Verstoor de bovengrond niet

Handhaaf de bestaande maaiveldhoogte. Binnen de kroonprojectie niets ontgraven. Ophoging alleen onder de strikte voorwaarde van voldoende beluchting van de wortels.




## 5. Voorkom beschadiging van de wortels

Graaf nooit machinaal binnen de kroonprojectie, maar werk zoveel mogelijk handmatig. Hak nooit wortels door van meer dan vijf centimeter dik.




#### 6. Leg kabels en leidingen zorgvuldig aan

Leg kabels en leidingen niet dichters dan twee meter langs bomen. Pas zo mogelijk sleufloze technieken toe, dat wil zeggen: gestuurd boren onder het wortelpakket door in plaats van een sleuf graven. Maak gebruik van kabelgoten en mantelbuizen.




#### 7. Houd de grondwaterstand bij de boom gelijk

Verhoging van de grondwaterstand leidt tot wortelsterfte vanwege een zuurstoftekort. Zorg bij stijging van het grondwaterniveau voor een damwand buiten de kroonprojectie of pomp het water weg. Let bij grondwaterverlaging op uitdroging. Bij noodzakelijke bronbemaling altijd damwanden plaatsen.



#### 8. Houd schadelijke stoffen uit de buurt van bomen

Gooi nooit olie, cementwater, chemische stoffen, zout, zuren of kalk bij bomen.



#### 9. Laat noodzakelijk snoeiwerk door vakkundige boomverzorgers uitvoeren

Zaag nooit zelf zomaar takken of wortels af. Alleen een deskundige kan beoordelen op welke wijze snoei verantwoord is.



#### 10. Plaats geen dichte verharding over de wortels

Onder beton en asfalt ontstaat een tekort aan water en zuurstof, waardoor wortels afsterven.

**Overleg altijd met de boombeheerder en/of de vakkundig boomverzorger, indien er knelpunten zijn bij het uitvoeren van deze tien geboden!**